



Mirela Ilie
Marilena Nedelcu

COMUNICARE ÎN LIMBA ROMÂNĂ



- caiet de lucru -

clasa I



I. Ne întoarcem la școală	3	2. Grupul de litere ce, Ce.....	52
1. Unde ai fost în vacanța mare?.....	3	3. Sunetul și literele î, Î.....	54
2. Din nou la școală.....	4	4. Sunetul și literele â, Â.....	56
3. Cartea.....	5	5. Grupul de litere ci, Ci.....	58
II. Sunetele din jurul nostru	6	6. Repetăm și ne jucăm!.....	60
1. Sunetul a. Sunetul e.....	6	7. Evaluare.....	62
2. Sunetul i.....	7	VIII. Să descoperim și alte grupuri de două litere!	63
3. Sunetul o. Sunetul u.....	8	1. Ne jucăm cu grupurile: oa, ea, ie, ua, uă.....	63
4. Sunetul s. Sunetul z.....	9	2. Sunetul și literele d, D.....	66
5. Sunetul r. Sunetul l.....	10	3. Sunetul și literele b, B.....	68
6. Repetăm și ne jucăm!.....	11	4. Sunetul și literele g, G.....	70
III. Învățăm să scriem și să citim!	12	5. Grupul de litere ge, Ge.....	72
1. Sunetul și literele a, A.....	12	6. Sunetul și literele h, H.....	74
2. Sunetul și literele m, M.....	14	7. Grupul de litere gi, Gi.....	76
3. Sunetul și literele i, I.....	16	8. Repetăm și ne jucăm!.....	78
4. Repetăm și ne jucăm!.....	18	9. Evaluare.....	81
5. Evaluare.....	19	IX. Am ajuns și la grupurile de trei litere!	82
IV. Citim și scriem din ce în ce mai mult!	20	1. Sunetul și literele f, F.....	82
1. Sunetul și literele u, U.....	20	2. Sunetul și literele ș, Ș.....	84
2. Sunetul și literele s, S.....	22	3. Sunetul și literele ț, Ț.....	86
3. Sunetul și literele l, L.....	24	4. Grupul de litere che, Che.....	88
4. Repetăm și ne jucăm!.....	26	5. Sunetul și literele z, Z.....	90
5. Evaluare.....	27	6. Grupul de litere chi, Chi.....	92
V. Descoperim și alte litere!	28	7. Repetăm și ne jucăm!.....	94
1. Sunetul și literele n, N.....	28	8. Evaluare.....	97
2. Sunetul și literele e, E.....	30	X. Terminăm grupurile de trei litere!	98
3. Sunetul și literele r, R.....	32	1. Sunetul și literele j, J.....	98
4. Sunetul și literele c, C.....	34	2. Grupul de litere ghe, Ghe.....	100
5. Repetăm și ne jucăm!.....	36	3. Sunetul și literele k, K.....	102
6. Evaluare.....	37	4. Grupul de litere ghi, Ghi.....	104
VI. Învățăm să citim și să scriem întrebări!	38	5. Sunetul și literele x, X.....	106
1. Sunetul și literele p, P.....	38	6. Sunetele și literele q, w, y, Q, W, Y.....	108
2. Sunetul și literele ă, Ă.....	40	7. Alfabetul.....	110
3. Sunetul și literele o, O.....	42	8. Repetăm și ne jucăm!.....	112
4. Sunetul și literele v, V.....	44	9. Evaluare.....	115
5. Repetăm și ne jucăm!.....	46	XI. Anotimpurile își spun povestea!	116
6. Evaluare.....	48	1. Anotimpurile.....	116
7. Scrisoare către Moș Crăciun.....	49	2. Recapitulare finală.....	120
VII. Am început să citim și să transcriem povestioare!	50	3. Ne jucăm!.....	124
1. Sunetul și literele t, T.....	50	4. Lectura vacanței de vară!.....	127

I. NE ÎNTOARCEM LA ȘCOALĂ

1. Unde ai fost în vacanța mare?

1. Colorează imaginile care îți amintesc de locurile vizitate în vacanța mare.

2. Formulează propoziții în legătură cu fiecare imagine.



Desenează în spațiul dat locurile pe care ai fi dorit să le vezi!


2. Din nou la școală

1. Denumiște obiectele necesare unui școlar:




Desparte în silabe fiecare cuvânt și spune numărul de silabe!

2. Taie ce nu este necesar într-o clasă de elevi:




3. Scrie și tu! Continuă modelul cu aceleași semne grafice.



1. Descoperă numerotarea paginilor unei cărți!


Colorează florile
de la pagina 5.

Alcătuiește propoziții
formate din trei cuvinte
despre florile colorate.




Identifică și colorează
animalul de la pagina 6.


Alcătuiește propoziții
formate din două
cuvinte despre animalul
colorat.



Încercuiește fructul
de pe pagina 9, aflat
în partea dreaptă.
Formulează un enunț
despre un fruct de la
pagina 8.




2. Scrie ca un adevărat școlar!




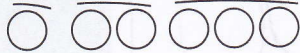



II. SUNETELE DIN JURUL NOSTRU

1. Sunetul a. Sunetul e




1. Marchează cu X doar imaginile care înfățișează cuvinte ce conțin sunetul „a”:




2. Colorează bulina corespunzătoare sunetului „a”:



3. Pune în coș (prin săgeți) fructele care conțin sunetul „e” (început-interior-sfârșit).



4. Scrie după model!



1. Completează sunetele care lipsesc, apoi colorează cerculețele care corespund sunetului „i”.


Below each illustration are circles for a matching exercise:

- Rabbit: ○○ ○○ ○○ ○○
- Bee: ○○
- Car: _____
- Shoes: ○○○
- Grapes: _____

2. Colorează imaginile și cuvintele care conțin sunetul „i” (început-interior-sfârșit).


inel mănuși avion banane creion

3. Exersează după model!



3. Sunetul o. Sunetul u

1. Colorează cerculețele care corespund sunetului „o”:




o o o



o o o o



o o o o



o o o o

2. Unește ce se potrivește!




o o o o o o

o o o o o o

o o o o

o o o o



3. Scrie ca un școlar!

Handwriting practice lines with a red margin line on the left. The first line contains two red 'o's. The second line contains one red 'o'. The rest of the page is blank for writing.